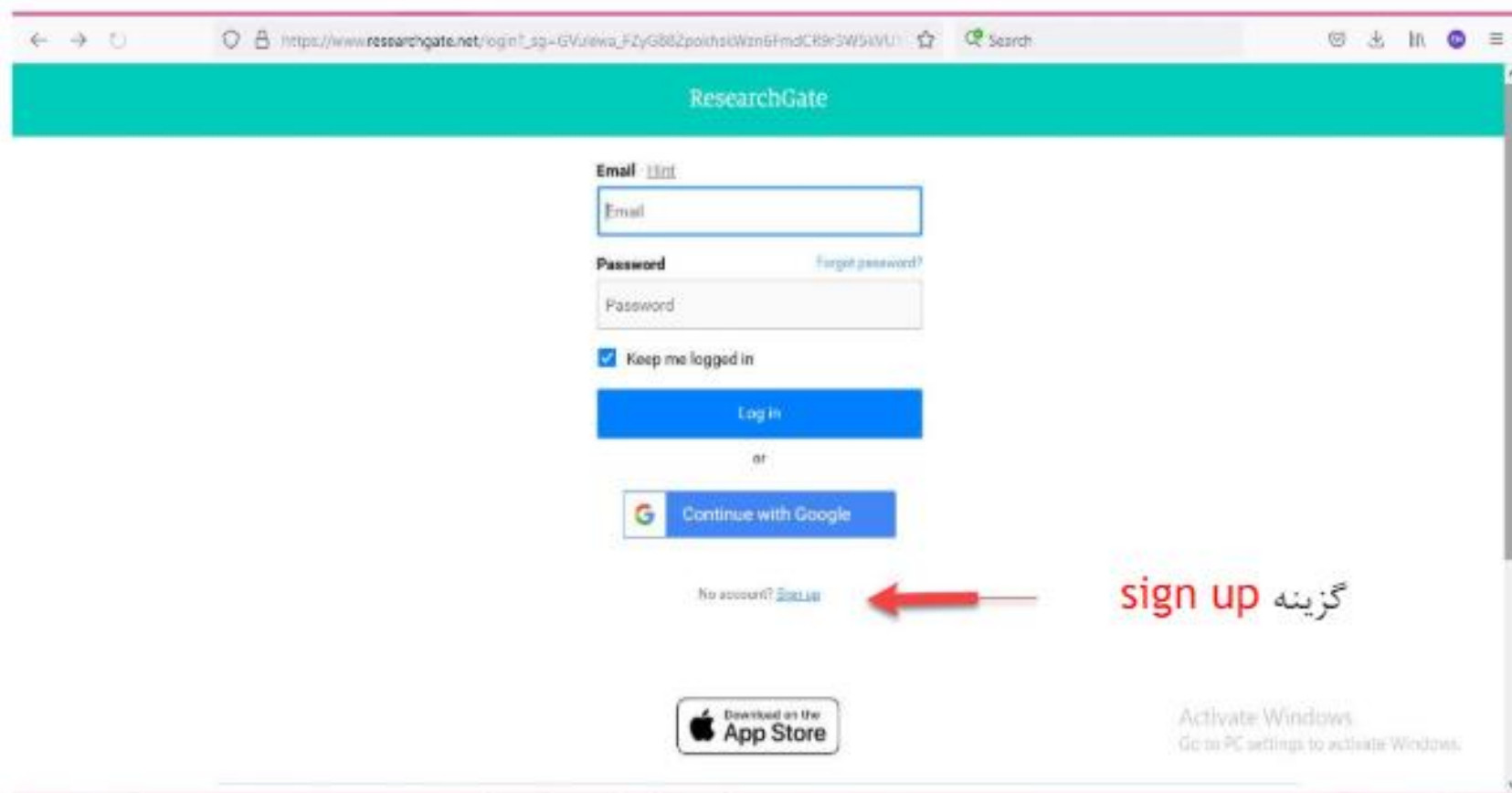


راهنمای ساخت پروفایل در

ResearchGate

► **ریسرچ گیت** یک شبکه اجتماعی رایگان برای دانشمندان و پژوهشگران است. از جمله امکاناتی که این شبکه در اختیار پژوهشگران قرار می‌دهد: همکاری مؤثر و کارآمد با یکدیگر، معرفی محقق از طریق پروفایل دانشگاهی، شبکه سازی و برقراری ارتباط، روزآمد ماندن، فعالیت روی پروژه های مشترک، دنبال کردن مقالات دیگران و خود، دنبال کردن سؤالها و پاسخها، مقایسه پاسخها و ارجاع های مقالات اشاره نمود.

برای عضویت در شبکه اجتماعی **ResearchGate** ابتدا وارد آدرس <https://www.researchgate.net> شوید. سپس گزینه **sign up** را کلیک کنید.



برای ثبت نام ابتدا لازم است نوع کاربری بر اساس فعالیت پژوهشی و وابستگی سازمانی مشخص شود. کاربرانی که دانشگاهی یا محقق می باشند گزینه **Academic or Student** را انتخاب نمایند، اگر شخصیت دولتی دارند گزینه **Corporate, government or NGO**، کاربران پزشک **Medical** و کاربرانی که محقق نیستند گزینه **Not a researcher** را می توانند انتخاب کنند.

Join 17+ million researchers, including 79 Nobel Laureates

What type of researcher are you?



Academic or student

University students and faculty, institute members, and independent researchers



Corporate, government, or NGO

Technology or product developers, R&D specialists, and government or NGO employees in scientific roles



Medical

Health care professionals, including clinical researchers



Not a researcher

Journalists, citizen scientists, or anyone interested in reading and discovering research

Activate Windows

Go to Settings to activate Windows.

در این مرحله دانشگاه و گروه آموزشی خود را وارد کنید.

ResearchGate

Show where you conduct research
Enter your institution details to quickly find your colleagues and keep up with their research

Institution

Department

Position

[Continue](#)

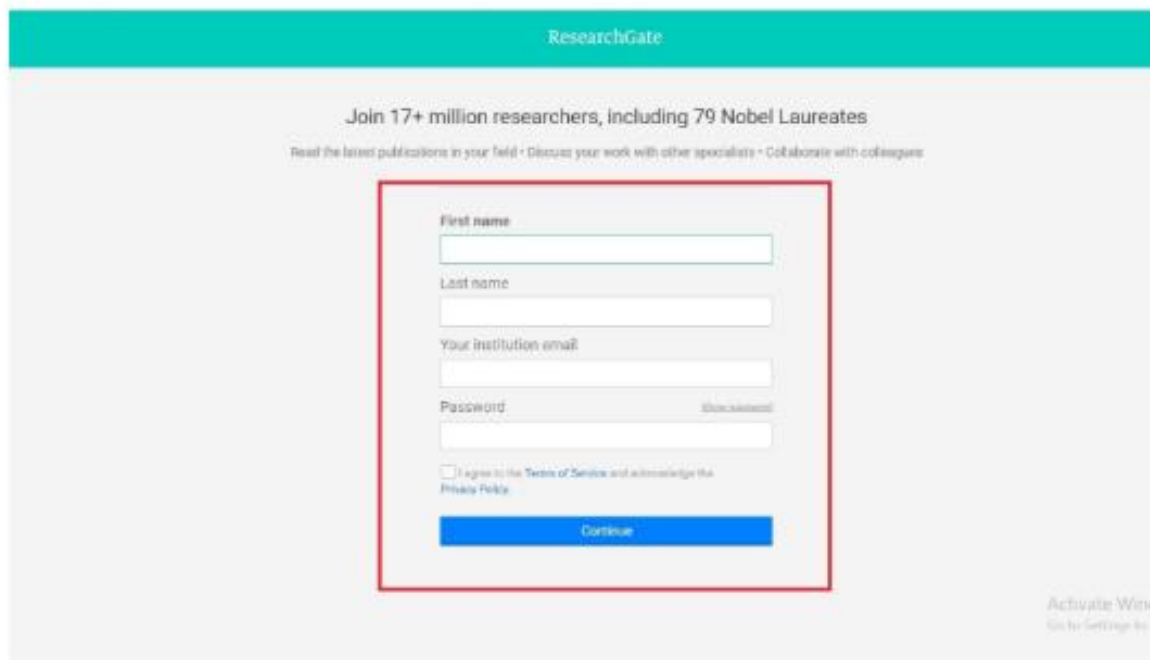
[Skip this step](#)

The university, company, or organization you are affiliated with.

Download on the App Store

Activate Windows
Go to Settings to activate Windows.

در مرحله آخر عضویت نام و نام خانوادگی و ایمیل آکادمیک خود را وارد کنید.



The image shows a registration form for ResearchGate. The form is titled "ResearchGate" and includes the following text: "Join 17+ million researchers, including 79 Nobel Laureates" and "Read the latest publications in your field • Discuss your work with other specialists • Collaborate with colleagues". The form fields are: "First name", "Last name", "Your institution email", and "Password" (with a "Show/Hide" link). Below the fields is a checkbox for "I agree to the Terms of Service and acknowledge the Privacy Policy". A blue "Continue" button is at the bottom of the form. The form is highlighted with a red border. In the bottom right corner, there is a link for "Activate Windows" and "Go to Settings to activate Windows".

با انجام دادن این مرحله عضویت پایان یافته و وارد صفحه دیگری از سامانه می‌شویم امکان تایید نوشتارهای مختلف نام نویسنده در مقالات، پیدا کردن نام‌های مشابه پژوهشگران که جزو نویسندگان مقالات است را فراهم می‌نماید. در این قسمت نام محقق نشان داده می‌شود چنانچه اطلاعات و حوزه کاری محقق با نام کاربر هم‌خوانی داشته باشد گزینه **I am the author** را انتخاب نمایید، اگر کاربری شخصیت پژوهشی داشته باشد و با اسم نمایش داده شده هم‌خوانی نداشته باشد گزینه **This is not me** را انتخاب نمایید تا سامانه اسم شخص دیگری را پیشنهاد دهد. همچنین در صورتی که کاربر فعالیت پژوهشی نداشته باشد می‌تواند با انتخاب گزینه **Skip this step** از این مرحله عبور نماید.

ResearchGate

Please confirm your authorship – is this you?
Tell us which of these publications are yours to add your research to your profile.

Mohammad Mohammadi
Author of 20 publications, including:

I am the author ←
This is not me

Article: Optimal energy flow in integrated energy distribution systems considering unbalanced operation of po...
Danesh Salvar, Ali Faza Seifi, Mohammad Rezaei, Mohammad Mobar...
International Journal of Electrical Power & Energy Systems, 112(2016): 124-136(13).

Skip this step Continue

Your progress

Profile preview

Mohammad Mohammadi
Tehran University of Medical Sciences
Department of Periodontics
School of Dentistry

You will be able to edit your profile later.

Your publication stats

0 Total Publications
0 Citations

When you sign up you'll see detailed statistics about where readers are and what they're reading.

Download on the App Store

Activate Windows
Go to Settings to activate Windows.

در مرحله پنجم حوزه کاری انتخاب می‌شود. در این مرحله محقق حوزه‌هایی که کار کرده است یا در آن تخصص دارد انتخاب می‌نماید. بعد از انتخاب حوزه کاری مهارت‌ها و تجربه‌ها مشخص می‌شود. در این مرحله محقق مشخص می‌نماید که برای انجام چه کارهایی مهارت دارد و می‌تواند در چه پروژه‌هایی شرکت نماید.

researchgate.net/signup/SignUp.html?hdrou=1

Download Book Class Directory KM KMJ Webpages UT Webpages Interesting ISD Data base Ghobor other

ResearchGate

Select your disciplines

Back	Medicine
	Addiction Medicine +
	Allergology +
	Allied Health Sciences +
	Anaesthetics +
	Audiology +
	Obstetric Surgery +
	Cardiology +
	Cardiothoracic Surgery +

Selected disciplines

You can select max. 3 disciplines (e.g. Biology, Mathematics, Medicine) and max. 3 subdisciplines for each of them.

Skip this step [Continue](#)

Your progress

Profile preview

Mohammad Mohammadi
Kerman University of Medical Sciences
Department of Periodontics,
School of Dentistry

Disciplines

You will be able to edit your profile later.

Download on the App Store

Activate W
Go to Settings

بعد از اتمام این مراحل ایمیل فعال‌سازی به اکانت محقق به آدرس ایمیلی که با آن در مرحله اول ثبت نام شده است (ایمیل دانشگاه) ارسال می‌شود، با مراجعه به ایمیل و انجام فعال‌سازی امکان ورود به سامانه از طریق نام کاربری و پسورد در **ResearchGate** فراهم می‌گردد. زمانی که شما در ایمیل خود روی گزینه فعال‌سازی کلیک نمائید وارد صفحه پروفایل **ResearchGate** خود می‌شوید.

در این قسمت گزینه پژوهش‌های منتشر شده را انتخاب کنید.

Want to save this research for later?
Add it to your private **Saved List** to access it at any time from your profile. Only you can see your Saved List, so you can use it however you want to.

Published research >
Articles, books, etc.

Preprint
Draft or paper before peer review

Conference Paper
Add a conference paper

Presentation
Add a presentation

Poster
Add a conference poster

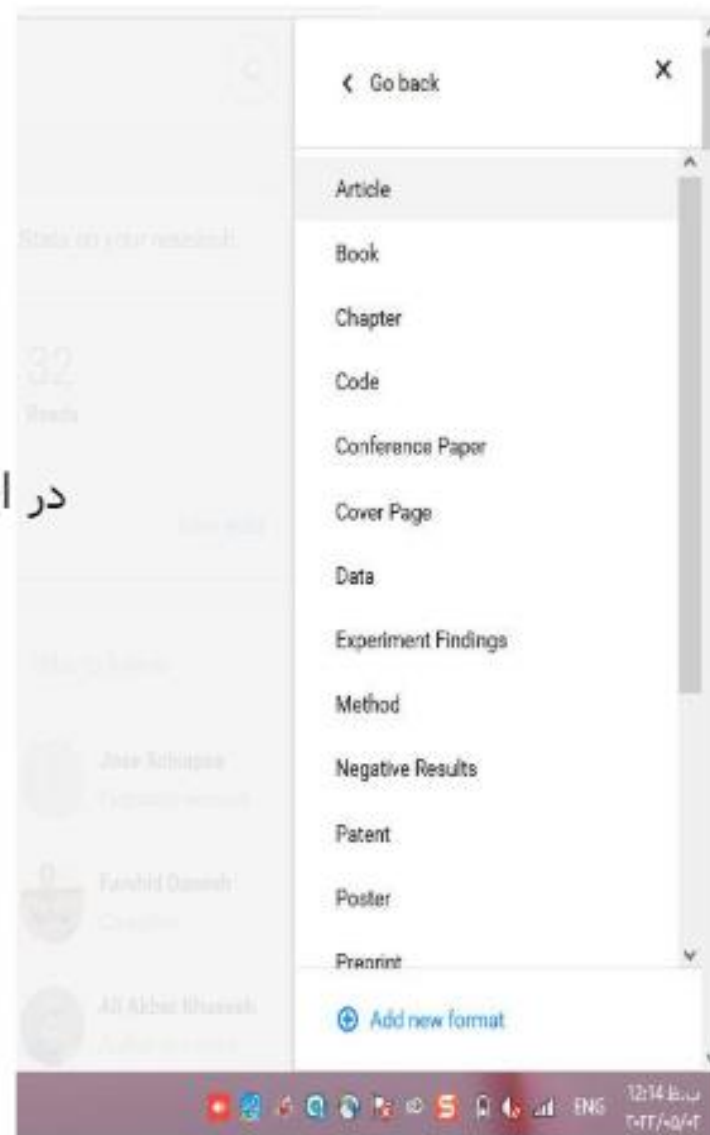
Data
Table, image, sequence, etc.

Other >
Network, proposal, code, etc.

Project

برای اضافه کردن مقالات گزینه Add New را کلیک کنید.

در این بخش نوع پژوهش را مشخص کنید.



در قسمت قبل به عنوان مثال اگر مقاله را انتخاب کردید، صفحه زیر باز می شود:



Add research to your profile

در این قسمت می توانید مقاله خود را آپلود کنید یا گزینه skip را انتخاب کنید و به مرحله بعد بروید.

Do you want to add a file?

 Select and upload file

 You can add details about this research in the next step

[Skip](#)

در این مرحله می‌بایست اطلاعات مقاله را وارد کنید تا به لیست مقالات شما اضافه شود.

Publication type
Article

File (optional)
[Select and upload file](#)

Title
Enter the title of your article

Authors 1
Monkey Research

Add more authors:

Date
7 May 2022

DOI (optional) What is a DOI?
Enter article DOI